



# Produktpräsentation

## Firma POMOT

**pomot**



# POMOT

- **History**

**1951** gegründet als Kommunalbetrieb für Landtechnik (KFL)

**2000** Privatisierung, Produktentwicklung sowie Produktion nach europäischem Standard

**2008** Einführung ISO 9001 Qualitätsmanagementsystem

**2010** Erwerb von TRANSPREAD Lizenzen

## **Jahresproduktion**

**600 – 1.000** Güllefasswagen unterschiedlicher Größe

**70 – 100** Universalstreuer unterschiedlicher Größe

**200 – 300** Transportcontainer

**bis zu 30** Kommunaltechnikfahrzeuge und – Geräte

**125** Mitarbeiter

## **Messen**

- **in Polen (seit 2001)**

Agro Show Bednary, Agrotech Kielce, Agrotech Minikowo

- **in Deutschland (seit 2011)**

Agritechnika Hannover, MELA Mühlenteetz bei Güstrow

- **Exportländer**

Finnland, Schweden, Dänemark, Belgien, Frankreich, Russland, Litauen, Weißrussland, Tschechien, Slowakei, Norwegen, Rumänien und Deutschland



**POMOT**

**1953**



PAŃSTWOWY  
OŚRODEK  
MASZYNOWY  
W CHOJNIE



**60**  
LAT  
1951 - 2011

[www.pomot.pl](http://www.pomot.pl)



**1998** Vor der Privatisierung



**60**  
LAT  
1951 - 2011

[www.pomot.pl](http://www.pomot.pl)



**POMOT**

# 2001 Nach der Privatisierung



**60**  
LAT  
1951 - 2011

[www.pomot.pl](http://www.pomot.pl)




**POMOT**

PRZEDSIĘBIORSTWO USŁUGOWO - PRODUKCYJNE

**pomot**  
CHOJNA

**2015**



**pomOT**  
CHOJNA

**Heute**  
**2016**







# INVESTITIONEN 2016

# Investitionskosten

---

OZ	Geräte / Maschinen / Objekte	Preis
1	Plasma -Trenner	300 000,00 zł
2	Walze für Bleche	620 000,00 zł
3	Kantenpresse	1 500 000,00 zł
4	Guillotine schere	190 000,00 zł
5	Bodendeckelmaschine	530 000,00 zł
6	Schweiss Roboter	360 000,00 zł
7	Lackierung	330 000,00 zł
8	Zelt Halle 20x50x4m	325 000,00 zł
9	System ERP	220 000,00 zł
10	Modernisierung	1 195 000,00 zł
	ZUSAMMEN	5 570 000,00 zł

---

## PLASMA-TRENNER → SHP 260 ( Standort Halle Nr. 9BK )

1. Bereich des qualitativen Schnitt 0,5 bis 64mm
2. Tisch 2000 x 6000 mm
3. Lüftungsfilter AJF 12
4. Plasma Quelle SHP 260A



**SHP 260A**



## Walze, 4 - Walzen 4HBR 322D ( Standort Halle Nr. 7K )

1. Arbeitslänge 3.100mm
2. Hauptbiegung Blechstärke bis 22 mm ( Sorte 260 N/mm<sup>2</sup> )
3. Eingangsbiegung Blechstärke bis 18 mm ( Sorte 260N/mm<sup>2</sup> )
4. Durchmesser obere Walze 350 mm
5. Durchmesser untere Walze 330 mm



## Schweißbehälterautomat

1. 359° schwenkbarer Säule
2. Schweißstromeinheitentabelle
3. Arbeitsdurchmesse con 780mm bis 6000mm



## Kanten Presse HDSY 40600 ( Standort Halle Nr 7K )

1. Arbeitslänge 4.100mm
2. Kraft Bereich 6.000kN
3. Computersteuerung mit 4 Richtungen X-R – Y1-Y2
4. Grafische Simulation der zu gestaltenden Einzelteile
5. Automatische Kalkulation der erforderlichen Kraft und Biegefolge




## GUILLOTINEN SCHERE HSLX 3013 ( Standort Halle Nr 9BK )

1. Arbeitslänge 3.050 mm
2. Schneidbare Blechdicke bis 13mm (400 N/mm<sup>2</sup>)
3. Möglich Regulierung der Ecken 0,5 bis 3°
4. Elektro-hydraulische Einstellung der Ritze zwischen den Messern
5. Schere Schnitthöhe bis 750 mm, Geschwindigkeit bis 25 mm/s



**ZELTHALLE** Dach Sandwich - Platten 60mm 50x20x4,5m  
(Standort zwischen HK9 und Lagerraum für Stahl)

1. Alu - Konstruktion
2. Decke: PCV Kunststoff, Gewicht 650g/m<sup>2</sup>
3. Breite 20 m
4. Länge 50 m
5. Giebel Höhe 8,53 m





## MODERNISIERUNG

1. Fensteraustausch: in allen Produktionshallen
2. Hallentüren Austausch: in allen Produktionshallen
3. Hallenböden Neugestaltung: in allen Produktionshallen
4. Neue Krane in den Produktionshallen: H9AK , H9BK , H7K ,





# Güllefasswagen



# Die T5 POMOT Güllefasswagenfamilie viele Möglichkeiten und Kombinationen

## Einachser von 2.500 L bis 10.000 L



# Güllefass 2.500 l

**poMOT**  
CHOJNA



# Güllefass 3.300 l



# Güllefass 4.000 l



# Güllefass 5.000 l



# Güllefass 6.700 l

**pomot**  
CHOJNA





# Güllefass 8.000 l

**poMOT**  
CHOJNA



# Güllefass 10.000 l

**pomot**  
CHOJNA



# Die T5 POMOT Güllefasswagenfamilie viele Möglichkeiten und Kombinationen

## Tandem von 6.700 L bis 20.000 L



# Güllefass 6.700 l

**pomot**  
CHOJNA



# Güllefass 8.000 l



# Güllefass 10.000 l

**pomot**  
CHOJNA



# Güllefass 13.000 l



# Güllefass 16.000 l

**pomOT**  
CHOJNA





# Güllefass 18.000 l



# Güllefass 20.000 l



# Die T5 POMOT Güllefasswagenfamilie viele Möglichkeiten und Kombinationen

## Tridem von 20.000 L bis 30.000



# Güllefass 20.000 l

**pomot**  
CHOJNA



# Güllefass 22.000 l

**pomOT**  
CHOJNA



# Güllefass 25.000 l

**pomOT**  
CHOJNA



# Güllefass 30.000 l



# Die T5 POMOT Güllefasswagenfamilie viele Möglichkeiten und Kombinationen

## Quadra 30.000 l





# Güllefass 30.000 l



# Rahme













# Güllefasswagen mit Kunststoffbehälter



# Güllefass 5.000 l





# Güllefass 10.000 l



# Güllefass 13.000 l



# Güllefass 16.000 l





# Wasserfasswagen



# Die T507/4 POMOT Wasserfasswagenfamilie



**Wasserfasswagen 8.000 l**

# Wasserfasswagen 5.000 l



# Wasserfasswagen 5.000 l





# Universalstreuer





# Die UPR POMOT Universalstreuerfamilie

Lizenzierter leistungsstarker Universalstreuer für Großflächen.

Weltweit, über mehr als fünf Jahrzehnte erprobt.

Leistungsstarkes Programm für eine effiziente, wirtschaftliche und ökologische Ausbringung verschiedener Düngerarten und anderer Streumedien.

**Sehr einfache Bedienung**

**Einachser**

**2 t**

**4 t**

**7 t**

**10 t**



# Universalstreuer 2 ton

## Kette 300 mm

**pomot**  
CHOJNA



# Universalstreuer 2 ton

## Kette 300 mm

## Edelstahl

**pomot**  
CHOJNA



# Universalstreuer 4 ton

## Kette 500 mm

**pomot**  
CHOJNA



Universalstreuer 4 ton

Kette 500 mm

Sandstreuer

**pomot**  
CHOJNA



# Universalstreuer 7 ton

## Kette 500 mm





**Universalstreuer 7 ton**  
**Kette 500 mm**  
**Edelstahl**

# Universalstreuer 10 ton

## Kette 730 mm

**pomot**  
CHOJNA





**Universalstreuer 10 ton**

**Kette 730 mm**

**Edelstahl**

**pomot**  
CHOJNA



# Die UPR POMOT Universalstreuerfamilie

Lizenzierter leistungsstarker Universalstreuer für Großflächen.

Weltweit, über mehr als fünf Jahrzehnte erprobt.

Leistungsstarkes Programm für eine effiziente, wirtschaftliche und ökologische Ausbringung verschiedener Düngerarten und anderer Streumedien.

**Sehr einfache Bedienung**

**Tandem**

**12,5 t**

**16 t**

**22 t**



# Universalstreuer 12,5 ton

## Kette 730 mm



**Universalstreuer 16 ton**  
**Kette 730 mm**  
**Edelstahl**



# Universalstreuer 27 ton

## Kette 1000 mm



# Doppelte Kette mit GPS





# Universalsystem



# Das POMOT Universalaustauschsystem



**Da muß man doch ein System reinbringen können !!!**



# Das POMOT Universalaustauschsystem Universal auf einen Blick




Austauschuniversalstreuer 12,5 t



Austauschstaldungstreuer 8 t



Austauschgüllebehälter 10.000 l



Universalfahrgestell



Austauschballentransportanhänger



Austauschkippmulde 17m<sup>3</sup>



Austauschanhänger 10m<sup>3</sup>



# Universalfahrgestell



**Austauschanhänger 10m<sup>3</sup>**

# Austauschgüllebehälter 10.000 l





**Austauschkippmulde 17m<sup>3</sup>**

# Austauschuniversalstreuer 12,5 t

**pomot**  
CHOJNA





**Austauschstalldungstreuer 8 t**

# Austauschballentransportanhänger







# Güllecontainer



# Güllecontainer 55.000L



# Güllecontainer 55.000L





**Güllecontainer 55.000L**



# Zubringer



- Zubringer 22.000L
- Verzinkte Behälter
- Tridem Chassi
- 8" Ruhrleitung





- **Kunststoff Behälter 22.000L**
- **Tridem Chassi**
- **10" Ruhrleitung**







# Komunalfahrzeuge



# KS-8



KS - 8



# LKW Aufbau

## Behälter 10.000l verzinkt



# LKW Kombiaufbau

## Behälter 10.000l verzinkt

## 800 L Wassertaschen



# Fuso Aufbau Behälter 3.500 l Saughaspell



# LKW Kombiaufbau

## Behälter 3.000 + 200 l



**LKW Kombiaufbau  
Anhänger aufbau  
3500L + 2500L = 6000L**





LKW Kombiaufbau  
Behälter 6.000l  
Wasserkammer 3.000 l





**LKW Aufbau**  
**Behälter als Aufbau 10.000L**  
**Behälter auf Anhänger 10.000L**  
**Zusammen 20.000L**



Nach dem Renovierung.



Sondermaschinen











**Vielen Dank für Ihre Aufmerksamkeit**

---